

附件 4

申报系统操作指引


一、申报网址

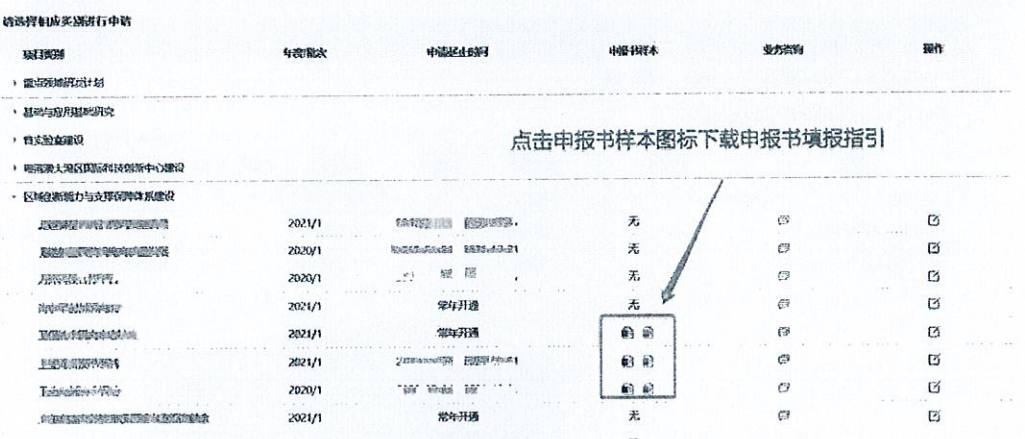



“广东省政务服务网”或“广东省科技业务管理阳光政务平台（<http://pro.gdstc.gd.gov.cn>）”

二、操作说明

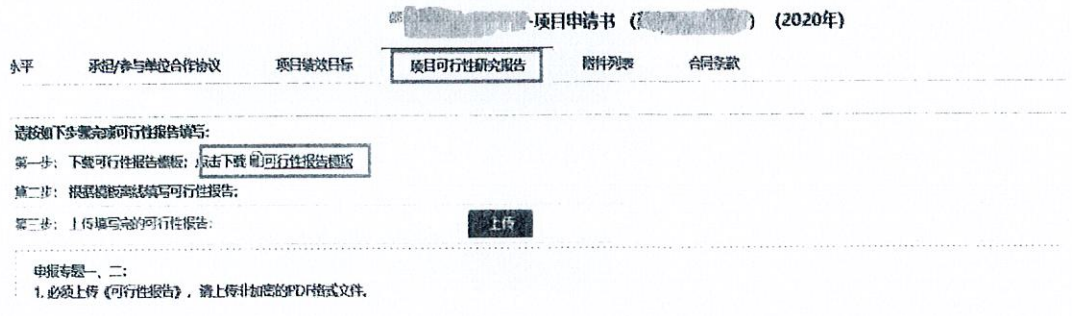
（一）申报单位。

1.使用项目负责人账号登录系统→申报管理→填写申报书→新增项目申请→选择“区域创新能力与支撑保障体系建设”→选择对应业务“广东省孵化载体运营评价”（年度批次为：2022）→选择对应专题→点击“操作”开始填报（点击“申报书样本”可下载申报书填报指引）。






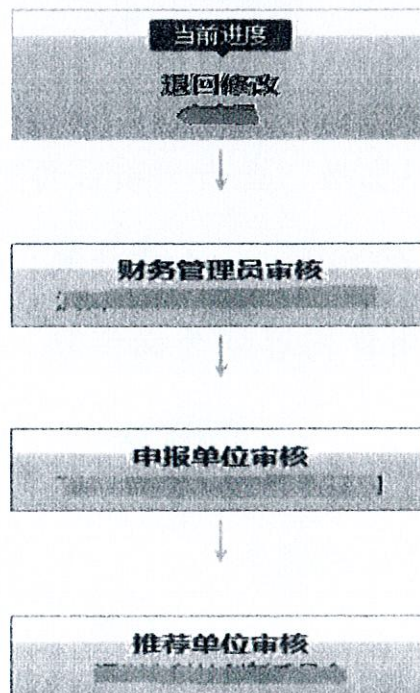
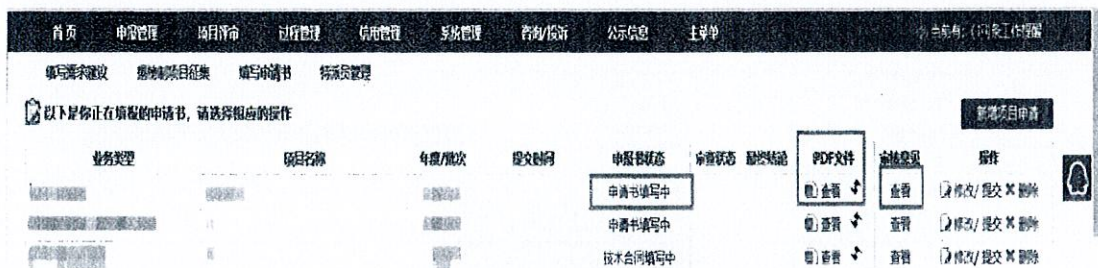
2.进入填报界面后，点击“项目可行性研究报告”→点击下载“可行性研究报告提纲”。（请注意：“项目可行性研究报告”以及里面涉及的附件内容均为必传项。）



3.根据实际情况填写申报书内容，填写无误后点击“提交”按钮提交审核。



4.申报书填写列表点击“申报书状态”可查看该项目当前填报状态与进度。



▼

受理纸质材料
(科技厅受理窗口)

↓

科技厅已受理纸质材料

(二) 各地级以上市科技局(委)。

1.使用单位管理员账号登录系统→申报管理→项目管理→审核申请书。

2.选择项目后，输入审核意见，点击“确定”按钮后即可，支持审核通过或退回修改，所有环节退回修改直接退回到申报单位项目负责人，需要申报单位项目负责人重新填写提交。

